

Europe, Middle East & Africa

AE	+971 (0)4 8189077
AT	+43 1 8102839
BA	+387 33 522 534
BE	+32 2 475 27 27
BG	+359 2 808 303
BY	+375 17 226 75 14
CH	+41 44 913 68 00
CZ	+42 0 233 087 111
DE	+49 2151 3718 0
DK	+45 33 79 70 55
ES	+34 932 418 750
EG	+(202) 3760 7818
FR	+33 1 58 10 20 20
GR	+30 211 2120820
HR	+385 14 62 30 63
HU	+36 1 349 6545
IE	+353 1 679 8466
IL	+972 546602102
IT	+39 02 890 93678
KZ	+7 495 234 57 27
NL	+31 33 277 5555
ME	+381 11 414 92 00
MK	+389 2 323 01 89
NO	+47 23 12 01 70
PL	+48 500 151 101
PT	+351 217 122 740
RO	+40 21 317 12 40/42/43/44
RS	+381 11 414 92 00
RU	+7 495 234 57 27
SA	+966 500615423
SE	08-241 230
SK	+421 911 104 073
SI	+386 1 520 0500 +386 8 20 54 007
TR	+90 212 365 5506
UA	+38(044)238 27 67
UK	+44 (0)1274 698503
ZA	+27 11 6083324

www.interface.com



Climate change is undeniable. And reversible. Our mission is to prove it. Join the #ClimateTakeBack and help create a climate fit for life.

September 2018

Drawn Lines | LVT

Interface®

Drawn Lines™

EN

Fractals are repeating patterns at different scales and nature's favourite pattern-making method. Similarly, Drawn Lines LVT layers filament-fine marks in varying weights and rhythms, creating a never-ending geometric pattern and a soft pooling of light and dark areas with no visible repeats. Drawn Lines is available in a palette of 10 colours, from warm to cool, with a thread of metallic adding shimmer and depth. Combine Drawn Lines side by side with Interface carpet tiles for an integrated flooring system of hard and soft without the need for transition strips.

You can install Drawn Lines with glue-free TacTiles in areas up to 50m²*. This simple, clean method emits virtually no VOCs, and the environmental impact is more than 90% lower than installation with traditional glue adhesives.

*Please see Installation document

DE

Fraktale wiederholen Muster in verschiedenen Maßstäben und imitieren die Art, wie die Natur ihre Muster bildet. In ähnlicher Weise schichtet unsere LVT-Kollektion Drawn Lines feine Linien in verschiedenen Stärken und Rhythmen und erzeugt so ein unendliches geometrisches Muster und einen fließenden Übergang zwischen Hell und Dunkel. Drawn Lines vereint zehn Farbtöne mit einem Metallic-Effekt, der Glanz und Tiefe verleiht.

Drawn Lines wurde für die Kombination mit unseren textilen, modularen Bodenbelägen geschaffen – ohne die Notwendigkeit einer Übergangsschiene.

Drawn Lines eignet sich in Bereichen bis zu einer Fläche von 50 m²* für die Verlegung mit TacTiles®. Diese schnelle und einfache Installation setzt nahezu keine VOCs (flüchtige organische Verbindungen) frei und die Auswirkung auf die Umwelt wird somit um 90% im Vergleich zur Installation mit herkömmlichen Klebstoffen reduziert.

* s. LVT Verlegeanleitung (Stand Februar 2018)



Drawn Lines™

FR

Les fractales sont des motifs répétés à différentes échelles. C'est aussi la méthode de création de motifs que la nature préfère. De cette même façon, la collection LVT Drawn Lines superpose de fines lignes avec des épaisseurs et à des rythmes variables, créant un motif géométrique et un mélange subtile de zones claires et sombres sans répétitions visibles. Drawn Lines est disponible dans 10 couleurs, allant du chaud au froid, et présente des fils métalliques dans le design ajoutant ainsi brillance et profondeur. Associez Drawn Lines à nos dalles textiles Interface pour un sol modulaire souple et dur, sans besoin de bandes de transition.

Drawn Lines est compatible avec notre système de pose sans colle TacTiles pour des surfaces inférieures à 50m²*. Cette méthode de pose simple et éco-responsable permet de n'émettre virtuellement aucun COV, réduisant ainsi l'impact sur l'environnement de 90% par rapport à une pose traditionnelle avec de la colle.

*Merci de vous reporter au guide d'installation

NL

Fractals zijn repeterende patronen op verschillende schaalgroottes en zijn de favoriete methode voor het maken van patronen van moeder natuur. Op een vergelijkbare manier bestaat Drawn Lines LVT uit fijne markeringen van verschillende gewichten en ritmes. Dit zorgt voor een oneindig geometrisch patroon en een zachte schakering van lichte en donkere oppervlakken zonder zichtbare herhalingen. Drawn Lines is verkrijgbaar in een palet van 10 kleuren, van warm tot koel. Een vleugje metalen draad zorgt voor glans en diepte. Combineer Drawn Lines zij-aan-zij met Interface-tapijttegels voor een geïntegreerd vloersysteem van hard en zacht, zonder het gebruik van overgangsstroken.

U kunt Drawn Lines installeren met lijmfreie TacTiles in ruimtes tot wel 50m²*. Deze eenvoudige en zuivere methode stoot vrijwel geen vluchtige organische stoffen (VOS) uit. De impact op het milieu is ruim 90% minder dan bij een installatie met conventionele lijmen.

*Bekijk hiervoor onze installatiegids



Drawn Lines™

ES

Los fractales son formas geométricas que se repiten a diferentes escalas y siguiendo patrones naturales. De forma similar, LVT Drawn Lines dispone improntas de delicados filamentos en distintos pesos y cadencias, creando así un patrón geométrico infinito y una suave concentración de zonas claras y oscuras sin repeticiones perceptibles. Drawn Lines está disponible en una paleta de 10 colores que van de cálidos a fríos, con un hilo metálico que añade brillo y profundidad. Combina Drawn Lines con la moqueta modular de Interface, una al lado de la otra, para obtener un patrón de pavimento duro y blando integrado sin necesidad de tiras de transición.

Puedes instalar Drawn Lines con TacTiles en áreas de hasta 50m²*. Este sencillo y limpio método emite virtualmente cero COV's, y reduce en un 90% el impacto ambiental de la instalación respecto al método tradicional de colas adhesivas.

*Por favor, consulta la guía de instalación.

SE

Fraktaler upprepar mönster i olika skala och är naturens favoritmetod för att skapa mönster. På liknande sätt åstadkommer de fibertunna markeringarna i Drawn Lines LVT olika tyngd och rytm och skapar ett geometriskt mönster utan slut och med mjuka områden med ljus och mörker utan synbar upprepning. Drawn Lines finns i tio färgställningar, från varma till kalla, där den tunna metalliska tråden tillför skimmer och djup. Med kombinationen av Drawn Lines och Interfaces textilplattor sida vid sida får du en integrerad golvbeläggning med hårt och mjukt utan att fogarna behöver täckas av lister.

Du kan installera Drawn Lines med limfria TacTiles på ytor upp till 50 m²*. Detta är en enkel, ren metod som praktiskt taget inte släpper ut några VOC-ämnen, och dess miljöpåverkan är mer än 90 % lägre än installationer med konventionella lim.

* Se installationsanvisningarna






PRODUCT DRAWN LINES COLOUR A00907 ONYX, A00908 SILVER, A00909 DIAMOND
INSTALLED DESIGN BY TILE



PRODUCT DRAWN LINES COLOUR A00903 BRONZE, A00906 AQUAMARINE INSTALLED ASHLAR



PRODUCT DRAWN LINES COLOUR A00909 DIAMOND INSTALLED ASHLAR



Install next to
carpet tile **without**
connectors or bridges.

- DE** Verlegung von LVT und Teppichfliesen **ohne** Verbindungselemente.
- FR** Associez notre LVT et notre moquette **sans** connecteurs ou transitions.
- NL** Te installeren naast tapijttegels **zonder** verbindingsstukken.
- ES** Instálalo junto al pavimento modular textil **sin necesidad** de adaptación entre sí.
- SE** Kan installeras med våra textilplattor **utan** märkbara nivåskillnader.

Drawn Lines™

EN

Interface LVT is easily installed next to our carpet tiles and on top of raised access flooring systems.

Need to replace a tile or access something underneath? It's a breeze with a full modular system – simply lift, remove and replace tiles.

NL

Combineer uw bestaande vloerbedekking met de nieuwe LVT-stijlen voor een unieke ruimte met verschillende ontwerpen en texturen.

Moet u een tegel vervangen of wilt u iets met de onderliggende vloer doen? Dankzij ons modulaire systeem kunt u de tegels gemakkelijk optillen, verwijderen en vervangen.

ES

Interface LVT se instala fácilmente junto a nuestras losetas de moqueta y sobre suelos elevados.

¿Necesitas reemplazar una loseta o acceder a algo de debajo? Es rapidísimo con un sistema modular completo; simplemente levanta, retira y reemplaza las losetas.

FR

Le LVT d'Interface s'installe très simplement aux côtés de nos collections textiles et même sur un plancher technique.

Vous devez remplacer une dalle ou vous avez besoin d'accéder au plancher technique ? Rien de plus facile. Même votre personnel interne peut s'en charger – il suffit tout simplement de soulever puis de retirer la dalle pour la remplacer.

DE


Kombinieren Sie unseren modularen LVT-Bodenbelag mit unseren Teppichfliesen sogar auf Doppelböden - Ihrer Kreativität sind keine Grenzen gesetzt.

Sie müssen eine Fliese ersetzen oder an den Doppelboden gelangen? Unser ganzheitlich modulares System macht es Ihnen leicht, Fliesen anzuheben, zu entfernen und bei Bedarf zu ersetzen.

SE

Interface LVT installeras enkelt bredvid våra textilmattor och även på installationsgolv.

Om en platta behövs bytas ut lyfts den snabbt och enkelt och kan direkt ersättas med en ny.





PRODUCT DRAWN LINES COLOUR A00906 AQUAMARINE A00907 ONYX INSTALLED ASHLAR



PRODUCT DRAWN LINES COLOUR A00907 ONYX
PRODUCT VISUAL CODE | HARD DRIVE COLOUR 9277003 LEAD HD INSTALLED ASHLAR



Drawn Lines™ Colourline



A00910 OPAL



A00909 DIAMOND



A00902 TOPAZ




A00908 SILVER




A00903 BRONZE



A00907 ONYX



A00904 SMOKEY QUARTZ



A00911 AMETHYST



A00905 AMBER



A00906 AQUAMARINE



Technical Specifications

Product Definition	High Performance Luxury Vinyl Tile
Konstruktion	Hochleistungsfähige luxuriöse Vinyl-Fliese
Descripción	Plank de LVT de alto rendimiento
Description	LVT Haute Performance
Type	Hoogwaardige Luxe Vinyl Tegels
Finish	Ceramor™ - UV Stabilized Ceramic Bead Coating
Oberflächenbeschichtung	Ceramor™- UV-stabilisierte keramische Perledeckschicht
Acabado	Ceramor™ tratamiento de superficie de cerámica resistente a UV
Finition	Ceramor™ - traitement de surface à base de céramique
Slijtlaag	Ceramor™ - UV-gestabiliseerde keramische coating
Wear Layer Thickness / Nuttschichtdicke / Espesor de la capa de uso / Épaisseur couche d'usure / Dikte slijtlaag	0.55 mm (EN ISO 24340)
Total Weight / Gesamtgewicht / Peso Total / Poids total / Totaalgewicht	6700 g/m ² (EN ISO 23997)
Total Thickness / Gesamtdicke / Espesor Total / Épaisseur totale / Totale dikte	4.5 mm (EN ISO 24346)
Backing Type / Rückenkonstruktion / Soporte / Sous-couche / Ruguitvoering	Sound Choice™ Acoustic Backing
Wear Classification / Beanspruchungsklasse / Clasificación al tráfico / Classement d'usage et de confort / Gebruiksintensiteit	EN ISO 10874 33 Heavy Commercial / 42 General Light Industrial
Radiant Panel / Schwerentflammbarkeit / Clasificación Al Fuego / Classement feu / De Radiant Panel Test	Euroclass Bfl s1 (EN 13501)
Dimensional Stability / Dimensionsstabilität / Estabilidad Dimensional / Stabilité dimensionnelle / Dimensionele stabiliteit	≤ 0.25 % (ISO 23999)
Curling / Wellung / Abarquillamiento / Incurvation / Opkrollen	≤ 2 mm (ISO 23999)
Flexibility / Flexibilität / Flexibilidad / Flexibilité / Flexibiliteit	Method A - Pass (EN ISO 24344)
Abrasion Resistance / Abriebshemmung / Resistencia a la abrasión / Groupe d'abrasion / Slijtweerstand	Group T (EN 660-2)
Residual Indentation / Resteindrucksverhalten / Huella residual / Poinçonnement statique rémanent / Indrukbestendigheid	≤ 0.2 mm (EN ISO 24343-1)
Determination of Anti-Slip / Rutschhemmung / Resistencia al deslizamiento / Glissance humide / Slipweerstand	R10 (DIN 51130)
Chemical Resistance / Chemische Beständigkeit / Resistencia a los productos químicos / Résistance aux produits chimiques / Chemische bestendigheid	(EN ISO 26987) Very Good
Impact Sound Insulation (ΔL_w) / Trittschallverbesserungsmaß / Aislamiento acústico al impacto / Réduction du bruit d'impact / Contactgeluid absorptie	16 dB (EN ISO 10140-3)

Style A009 25 x 100 cm - 2.5m² Box (EN ISO 24342)

	
17	
Interface European Manufacturing B.V. Industrielaan 15 3925 BD Scherpenzeel The Netherlands	
DOP PBRG – AHCK3R	
EN 14041:2004 Notified Body - 0321	
Resilient floor covering for internal use.	
Classification	Class 33/42 (EN ISO 10874)
Reaction to fire	Class Bfl-s1 (see EN 14041, clause 4.1)
Slip resistance	Class DS (See EN 14041, clause 4.5)
Formaldehyde	E1 (see EN 14041, clause 4.3)
Anti-static	0.2kV (See EN 14041, clause 4.6.1)
www.interface.com/lvt-emea	



Interface European Manufacturing BV reserve the right to change or modify specifications. Please see website for latest specifications.

Interface European Manufacturing BV behält sich das Recht vor, Produktspezifikationen zu ändern oder entsprechend anzupassen. Die aktuellsten technischen Spezifikationen finden Sie auf unserer Website.

Interface European Manufacturing BV se reserva el derecho a modificar las especificaciones arriba referenciadas. Por favor, consulta nuestra web para ver las últimas especificaciones.

Interface European Manufacturing BV se réserve la possibilité de modifier les caractéristiques ci-dessus. Les caractéristiques techniques à jour sont consultables sur le site internet.

Interface European Manufacturing BV behoudt zich het recht voor de specificaties te allen tijde aan te passen. Zie de website voor de nieuwste specificaties.



Compliant with
AgBB
LEED EQ 4.3 credit



Light Values

Product	Colour No	Colour Name	L Value*	Y Value*
Drawn Lines	A00902	Topaz	57.5	25.4
	A00903	Bronze	50.2	18.6
	A00904	Smokey Quartz	37.0	9.5
	A00905	Amber	50.1	18.5
	A00906	Aquamarine	50.1	18.5
	A00907	Onyx	40.8	11.7
	A00908	Silver	60.4	28.6
	A00909	Diamond	71.1	42.3
	A00910	Opal	75.6	49.2
	A00911	Amethyst	44.9	14.4

* **Light Value:** L Value = L according to CIE L*a*b* colour space, Y Value = Light Reflectance Value according to BS 8493

Lichtreflexionswerte: L-Wert = L gemäß CIE L*a*b* Farbspektrum, Y-Wert = Lichtreflexionswert gemäß British Standard BS 8493

Valores de Reflectancia de Luz: Valor L = L según CIE L*a*b* espacio de color, Valor Y = Valor de reflectancia de luz según el estándar británico BS 8493

Valeurs concernant la lumière: Valeur L = L faisant référence à la méthode CIE L*a*b* pour la couleur, Valeur Y = Valeurs de réflectance de la lumière selon le British Standard BS 8493

Licht waarden: L Waarde = L volgens CIE L*a*b*kleurruimte, Y Waarde = Licht Reflectie Waarde volgens BS 8493

Slip Resistance

Product	Colour No	Colour Name	Slip Resistance Ramp Test - R value
Drawn Lines	A00902	Topaz	R10
	A00903	Bronze	R10
	A00904	Smokey Quartz	R10
	A00905	Amber	R10
	A00906	Aquamarine	R10
	A00907	Onyx	R10
	A00908	Silver	R10
	A00909	Diamond	R10
	A00910	Opal	R10
	A00911	Amethyst	R10

We have tried our very best to accurately represent product colours. However, due to the nature of printed materials, colour of actual products may vary slightly. Please request a sample to see actual product colour.

Wir versuchen die Farben so naturgetreu wie möglich wiederzugeben. Farbabweichungen lassen sich jedoch nicht ausschliessen. Bitte fordern Sie ein Muster an, um sich von der tatsächlichen Farbe zu überzeugen.

Hemos intentado representar con la máxima precisión posible los colores del producto. Sin embargo, debido a la naturaleza de los materiales impresos, el color de los productos reales puede variar ligeramente. Por favor, solicita una muestra para ver el color real del producto.

Les couleurs présentées se rapprochent au maximum des coloris réels. Toutefois, les procédés d'impression des matériaux peuvent entraîner une légère variation du coloris. Merci de demander un échantillon pour constater la couleur des produits.

Wij hebben getracht de productkleuren zo goed mogelijk te reproduceren. De kleuren van geprint materiaal kunnen echter altijd enigszins afwijken. Vraag altijd stalenmateriaal aan om de daadwerkelijke kleur te beoordelen.

Vi har gjort vårt bästa för att presentera korrekta produktfärger. Emellertid, på grund av typen av tryckt material, kan färgen på faktiska produkter variera något. Beställ gärna ett prov för att se aktuell produktfärg.